

正智深谷高等学校の受験を考えている生徒/保護者の皆さんへ

正智深谷高等学校への出願は、
インターネット出願になりますが、
この用紙があれば安心!!

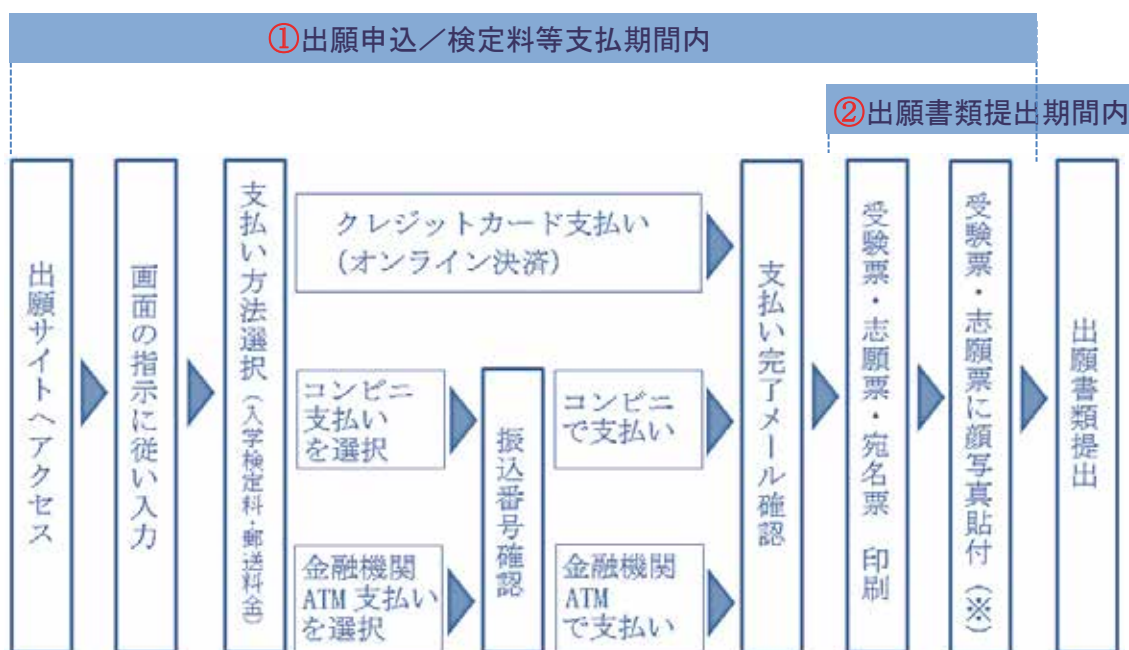
1. 出願資格

単願 (推薦)	令和3年3月中学校卒業見込み者で、中学校長の推薦を受けられる者または自己推薦・その他の推薦のある者
併願 第1回/第2回/第3回	令和3年3月中学校卒業見込み者または中学校卒業生

2. 出願期間


	単願 (推薦) 併願 第1回/第2回	併願 第3回
①出願申込/ 検定料等支払期間 (インターネット出願)	12月14日(月) 午前9時 ↓ 1月8日(金) 午後3時	2月1日(月) 午前9時 ↓ 2月9日(火) 午後3時
②出願書類提出期間	1月5日(火)~1月12日(火) 郵送受付(締切日必着)、 締切日のみ持参可(午後3時まで)	2月9日(火)・2月10日(水) 本校窓口受付のみ(午後3時まで)

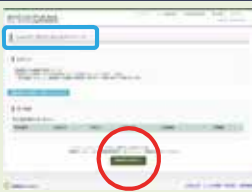

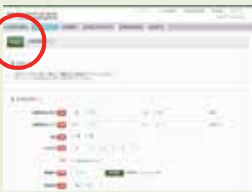

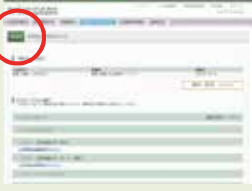
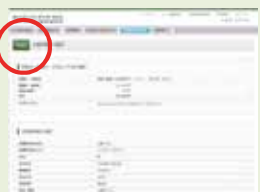







3. 出願手順



※ 受験票・志願票への顔写真貼付について、出願サイトで写真をアップロード済の場合は不要

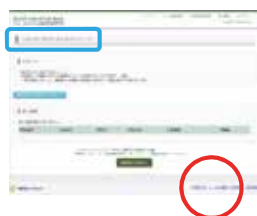
4. インターネット出願操作について

<p>1</p> <p>本校HPから (https://shochi.jp) 出願サイトへアクセス</p>		<p>2</p> <p>「はじめての方はこちら」 をクリック</p> <p>イベント予約ですでに登録されている方は、 ログインにお進みください。(6へ)</p>	
<p>3 パスワード登録 Step1</p> <p>「メールアドレス」を入力し 「送信」をクリック</p> <p>入力したアドレスに「確認コード」が送られてきます。</p>		<p>4 パスワード登録 Step2</p> <p>送られてきた「確認コード」, 「志願者氏名」,「パスワード」 等を入力し、「同意する」に チェックの上「登録」をクリック</p>	
<p>5 パスワード登録 Step3</p> <p>パスワード登録完了 「ログインへ」をクリックし ログイン画面へ</p>		<p>6</p> <p>「メールアドレス」, 「パスワード」を入力の上 「ログイン」をクリック</p>	
<p>7</p> <p>「登録した志願者名のボタン」 をクリック</p>		<p>8 写真登録 (任意)</p> <p>「出願用顔写真を 登録する方はこちら」 をクリック</p> <p> は、マイページであることを示します。</p>	
<p>9 写真登録 (任意)</p> <p>「顔写真アップロード」 をクリック</p>		<p>10 写真登録 (任意)</p> <p>「写真の登録手続きへ進む」 をクリック</p>	
<p>11 写真登録 Step1 (任意)</p> <p>「ファイルを選択」を クリックし、 ファイルを選択した後に 「次へ」をクリック</p>		<p>12 写真登録 Step2 (任意)</p> <p>写真を編集した後に 「登録する写真をチェック」 をクリック</p>	
<p>13 写真登録 Step3 (任意)</p> <p>登録して問題がなければ 「写真を登録する」 をクリック</p>		<p>14 写真登録 (任意)</p> <p>写真登録完了 「マイページから出願手続き を行う」をクリック</p>	

<p>15 出願</p> <p>「新規申込手続きへ」をクリック</p> 	<p>16 出願 Step1</p> <p>「入試区分」を選択し「次へ」をクリック</p> <p>「利用規約および個人情報の取り扱い」が表示されるので、最後までスクロールし、「同意して次へ」をクリック</p> 
<p>17 出願 Step2</p> <p>「出願者情報(志願者氏名・住所等)」を入力し「試験選択画面へ」をクリック</p> 	<p>18 出願 Step3</p> <p>「試験日」, 「希望系統・コース」を選択し「選択」をクリックの後、「お支払い画面へ」をクリック</p> 
<p>19 出願 Step4</p> <p>受験料の「お支払方法」を選択し「確認画面へ」をクリック</p> 	<p>20 出願 Step5-A(クレジットカード決済以外)</p> <p>申し込み内容を確認の上、間違いが無ければ5カ所に<input checked="" type="checkbox"/>をし、「上記内容で申込む」をクリック</p> 
<p>21 出願 Step6-A(クレジットカード決済以外)</p> <p>送信完了「マイページへ」をクリック</p> <p>画面の記載に従いお支払いをしてください。</p> 	<p>22 出願 Step5-B(クレジットカード決済)</p> <p>「クレジットカード情報」を入力後、申し込み内容を確認の上、間違いが無ければ5カ所に<input checked="" type="checkbox"/>をし、「上記内容で申込む」をクリック</p> 
<p>23 出願 Step6-B(クレジットカード決済)</p> <p>送信完了「マイページ(受験票出力)へ」をクリック</p> 	<p>24 受験票・志願票・宛名票 印刷</p> <p>「受験票」をクリック</p> 
<p>25 受験票・志願票・宛名票 印刷</p> <p>「「受験票」表示」をクリック</p> 	<p>26 受験票・志願票・宛名票 印刷</p> <p>PDF ファイルがダウンロードされますので、それを印刷してください。</p> <p style="text-align: right;">出願提出書類宛名票</p>  <p style="text-align: center;">  </p> <p style="text-align: center;"> 試験当日持参 出願提出書類 </p>

～システム操作で分からないことがある場合～

「よくある質問」をご覧ください。それでも解決しない場合は、「お問合せ先」ページへとお進みください。



試験当日持参

出願提出書類

5. 出願書類

① 志願票

② 調査書(中学校に作成を依頼)

③ 推薦書 <単願受験のみ>

本校指定の書式を本校 HP よりダウンロード
学校推薦の場合は、中学校に作成を依頼
自己推薦の場合は、志願者・保護者が作成



封筒(角2)は各自が用意

6. 出願における留意事項

- 受験料として 22,430 円(入学検定料 22,000 円、入学試験結果郵送料金 430 円)をお支払いいただきます。なお、支払い手数料が別途必要になります。
- いったん納付された受験料は、返還しません。
- 受験票及び志願票に貼付する写真は、直近 3 ヶ月以内に撮影したものに限りです。

インターネット出願や受験票等の印刷ができない方

以下の日時内で対応いたしますので、本校事務室までお越しください。

2020年12月14日(月)～12月27日(日) いずれの日も9:00～15:00

2021年1月5日(火)～1月8日(金) いずれの日も9:00～15:00

※ 土日も対応いたします。なお、予約は不要です。



SHOCHI FUKAYA
学校法人智香寺学園 正智深谷高等学校

〒366-0801 深谷市上野台 369

TEL 048-571-6032 (入試広報室) URL <https://shochi.jp/>

入試内容で分からないことがある方はお問い合わせください